

MB209

MERCEDES Sprinter 209/309/509 211/311/411/511 213-313 215-315-515 CDI - Euro 4


Dal 2006 al 2009 - motore OM646 - 2148 cc - 4 cilindri - con e senza A/C
senza predisposizione N63


From 2006 to 2009 - engine OM646 - 2148 cc - 4 cylinders - with and without A/C
without predisposition N63



Istruzioni di montaggio innesto elettromagnetico

Electromagnetic coupling kit installation instruction

TABELLA GENERALE DI SERRAGGIO BULLONI (Nm)							
GENERAL TABLE OF TIGHTENING BOLTS (Nm)							
Qualità Quality	M6	M7	M8	M10	M12	M14	M16
8,8	10,3	17,1	25,5	50	87	138	210
10,9	14,7	24,5	35,3	70	122	194	299
12,09	17,6	28,4	42,1	85	147	235	358



 <p>1</p>	<ul style="list-style-type: none">- Allentare cinghia motore- Smontare alternatore ,- Smontare vite puleggia motore- Eliminare il distanziale (foto1)- Sovrapporre la puleggia fornita P e fissarla con la vite originale - <i>Loosen engine belt</i>- <i>Disassemble alternator</i>- <i>Disassemble screw engine pulley</i>- <i>Eliminate the spacer (photo 1)</i>- <i>Overlap the provided pulley and secure with the original screw</i>
---	---

 <p>2</p>	<ul style="list-style-type: none">- Filettare M8 i fori A e B presenti nella coppa olio motore- Eliminare la vite nel punto C e spostare momentaneamente la staffa esistente - <i>M8 thread the holes A and B in the engine oil pan</i>- <i>Eliminate the screw at point C and move , at the moment , the existing bracket</i>
---	--



- Fissare la staffa innesto elettromagnetico **1** nei fori filettati **A B C D E**
- Rimontare la staffa originale nel punto **C**
- Appoggiare la staffa di rinforzo **2** nel supporto alternatore e fissarla alla staffa **1**
- Rimontare alternatore
- Riposizionare cinghia motore

- *Fix the electromagnetic clutch bracket in the threaded holes **A B C D E***
- *Reassemble original bracket at point **C***
- *Place the reinforcement bracket **2** over the alternator support and fix it with the bracket **1***
- *Reassemble alternator*
- *Reposition engine belt*



- Montare innesto elettromagnetico completo di pompa
- Montare la cinghia dell'innesto elettromagnetico

- Mount electromagnetic clutch complete with pump
- Install the belt of the electromagnetic clutch