

# RE213

RENAULT Master 2010

//

OPEL Movano 2010

NISSAN NV400 Interstar 2010

//


VAUXHALL Movano 2010

Dal 2010 – motore 2300 cc – 4 cilindri – trazione posteriore - con A/C



From 2010 – engine 2300 cc – 4 cylinders – RWD - with A/C

Istruzioni di montaggio kit innesto elettromagnetico

Electromagnetic clutch kit installation instructios





- Smontare il bullone della puleggia motore ,
- Eliminare il distanziale A , non occorre smontare la cinghia e la puleggia motore.
- Inserire la puleggia fornita e fissare con bullone originale
  
- *Disassemble the motor pulley bolt .*
- *Eliminate the spacer A , no need to remove the original engine pulley and the belt*
- *Insert the supplied pulley and secure with the original bolt*



- Inserire il bullone modificato nella posizione E
- *Insert the modified bolt in E position*



- Fissare la staffa 1 nei fori filettati A B C D e nel bullone modificato E
- *Secure the bracket 1 into the threaded holes A B C D and into the modified bolt E*



- Montare il gruppo innesto elettromagnetico-pompa
- Montare e regolare tensione cinghia
- *Mount the electromagnetic clutch-pump*
- *Install and adjust the belt tension*