

MB245

MERCEDES Sprinter 210 - 213 - 216 - 310 - 313 - 316 - 416 - 510 - 516 / CDI - Euro 6

Dal 2009 al 2021 - motore OM651 - 2143 cc. - 4 cilindri - con e senza A/C -

con predisposizione N62 o N63

From 2009 to 2021 - engine OM651 - 2143 cc.- 4 cylinder - with and without A/C-

with predisposition N62 or N63

Istruzioni di montaggio kit innesto elettromagnetico

Electromagnetic coupling kit installation instruction



TABELLA GENERALE DI SERRAGGIO BULLONI (Nm)

GENERAL TABLE OF TIGHTENING BOLTS (Nm)

Qualità Quality	M6	M7	M8	M10	M12	M14	M16
8,8	10,3	17,1	25,5	50	87	138	210
10,9	14,7	24,5	35,3	70	122	194	299
12,09	17,6	28,4	42,1	85	147	235	358


Sollevare il veicolo utilizzando un adeguato ponte sollevatore

Raise the vehicle by using a suitable lift bridge



1


- Smontare ed eliminare il supporto **N62** o **N63** esistente nel veicolo
- *Remove and discard the existing **N62** or **N63** support in the vehicle*



2




3



4

- Fissare l'innesto elettromagnetico completo di pompa nei fori filettati **B C D E**
- Montare la cinghia
- *Install the electromagnetic clutch with the pump in the threaded holes **B C D E***
- *Fit the belt*



Controllare che non ci siano interferenze fra le pulegge e le cinghie con tubi e manicotti

Check that there is no interference between the pulleys and the belts with tubes and sleeves